

Bastelanleitung



Karte mit Ziehverschluss

Material


- Farbkarton Aquamarin: 21,0 cm x 14,85 cm
- 4x Farbkarton Aquamarin 7,0 cm x 10,0 cm
- Farbkarton Grundweiß: 6,5 x 9,5 cm
- DSP "Blumen und Karos": 2x 4,7 cm x 14,3 cm
- Farbkarton Reste: Aquamarin, Pekannuss; Grundweiß
- Stempelfarbe: Aquamarin, Pekannuss, Osterglocke, Zitronenparfait, Olivgrün
- Stempelset: Viele Wünsche
- Stanzformen: Viele Wünsche
- Klebebögen

Anleitung

1. Grundkarte wie folgt falzen:
 - Rechts und links bei 5,2 cm
2. 2 der Rechtecke bei 3,5 cm falzen
3. Rechtecke mit der Öffnung nach außen auf das dritte Rechteck kleben
4. Mit dem vierten Rechteck den Verschluss abdecken



5. DSP auf Grundkarte und Verschluss aufkleben
6. Verschluss fertig dekorieren



Viel Spaß beim Nachbasteln wünscht Dir

Liane



Liane Gorny – Jungle Cards

Tel.: 06175-4175-629

Handy: 0178-8587470

eMail: liane@jungle-cards.de

www.jungle-cards.de

